

راهنمای نصب اپراتور درب شیشه ای

OPTIMA

Manis door

فروش تخصصی درب شیشه ای اتوماتیک



021-88662673



0912-2194471 دماوندی



www.manisdoor.com



@manisdoor_operator

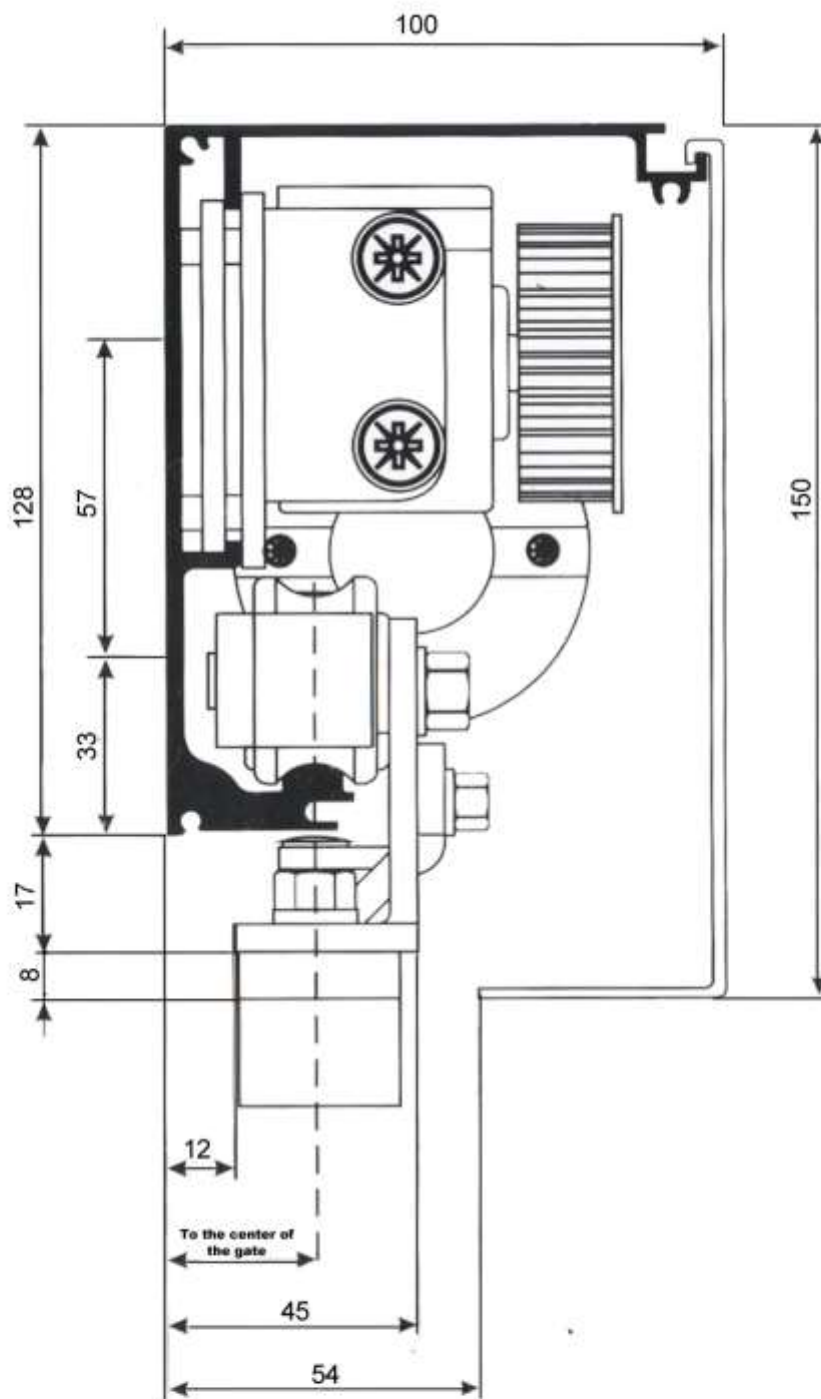


manis_door

| نوع درب | | نوع درب | تک لت | دولت |
|---------------------|-------------------|--|--|------|
| نام | انواع | قطعه | مقدار | |
| موتور | ۱۲۸۰۹۰۶A |  | ۱ | ۱ |
| | |  | ۱ | ۱ |
| | |  | ۱ | ۱ |
| هرزگرد | ۱۲۸۰۸۰۱ |  | ۱ | ۱ |
| هنگر | ۱۲۸۰۷۰۱ |  | ۲ | ۴ |
| نگهدارنده تسمه | ۱۲۸۰۶۰۱ |  | ۱ | ۱ |
| پایه نگهدارنده تسمه | ۱۲۸۰۵۰۱ |  | | ۱ |
| تسمه | تک لت ۳.۲m | ۱۲۸۰۴۰۱ |  | ۱ |
| | دولت ۶.۹m | | | |
| استوپر | ۱۲۸۰۳۰۱ |  | ۱ | ۱ |
| مدار فرمان | بدون سنسور امنیتی | ۱۲۸۰۲۰۱۱ |  | ۱ |
| | با سنسور ایمنی | ۱۲۸۰۲۰۱۲ | | |
| ترمینال اصلی | ۱۲۸۰۲۰۱ |  | ۱ | ۱ |


Manis door

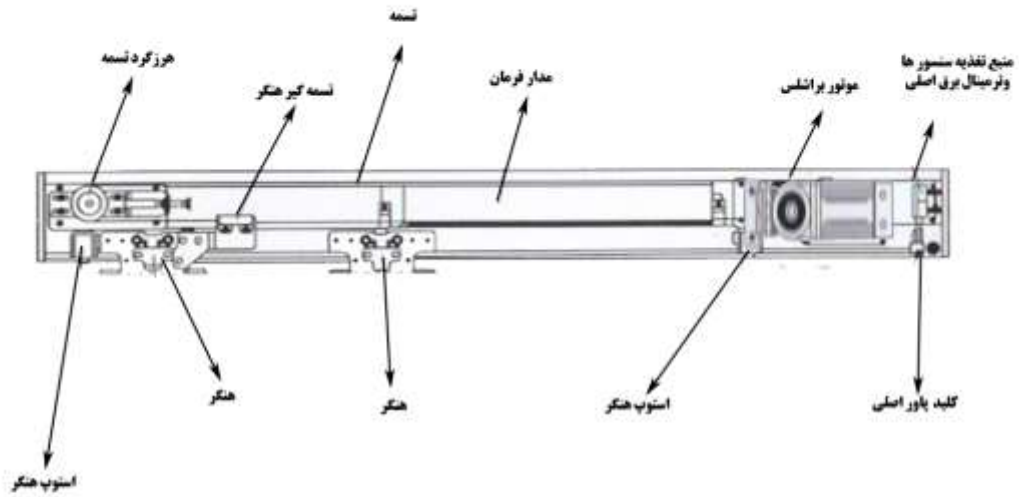
OPTIMA



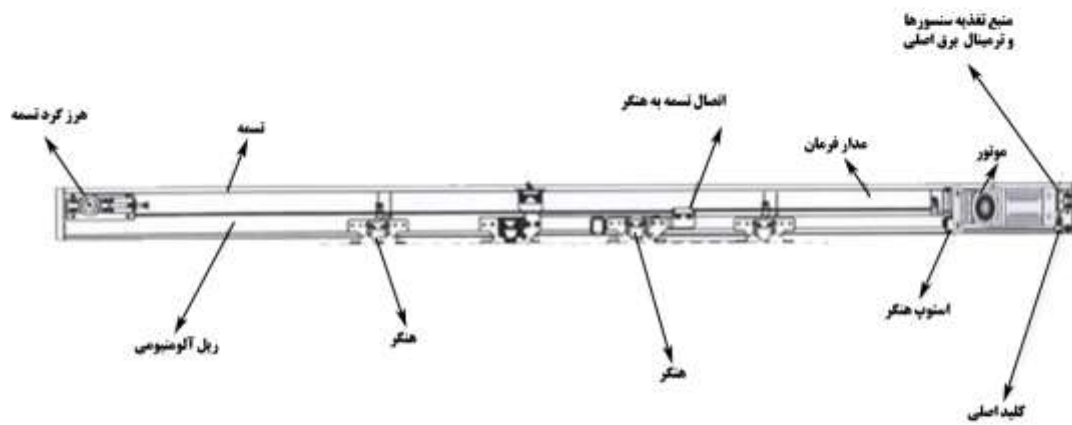
Manis door

OPTIMA

درب تک باز شو

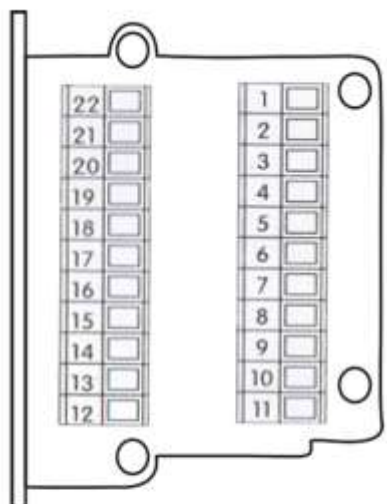


درب دوباز شو



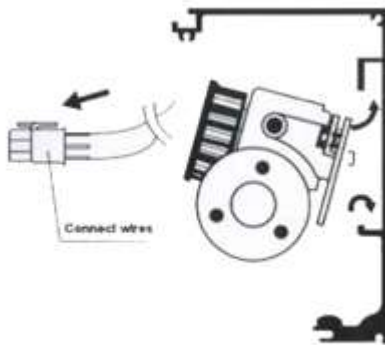
Manis door

OPTIMA

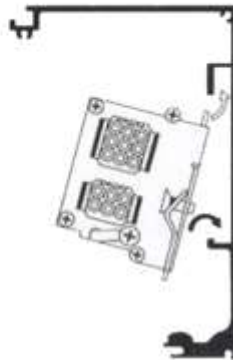


Manis door

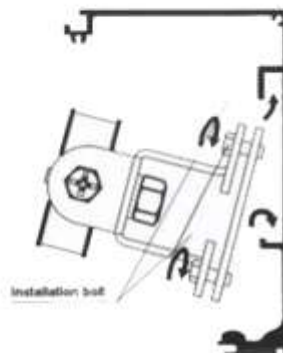
OPTIMA



نحوه نصب موتور در ریل اصلی



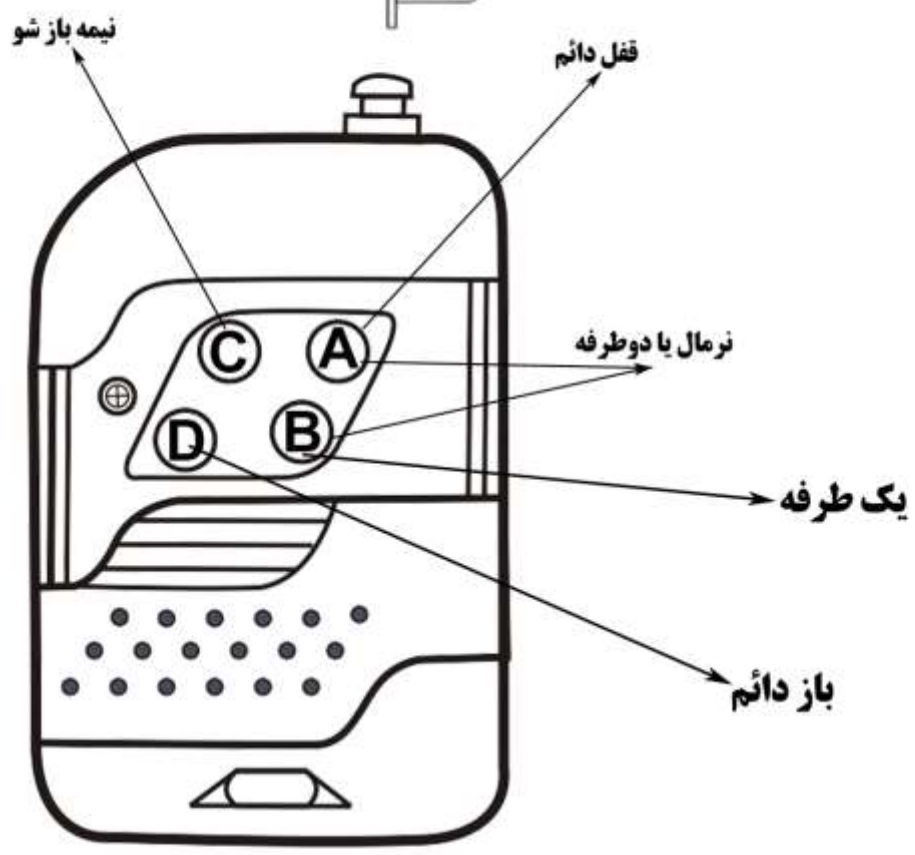
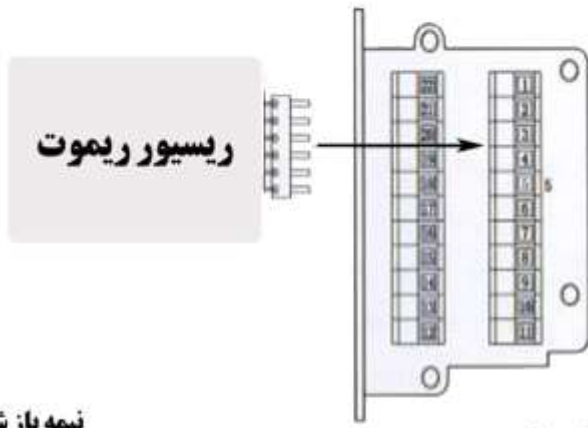
نحوه نصب مدار فرمان در ریل اصلی



نحوه نصب هرزگرد در ریل اصلی

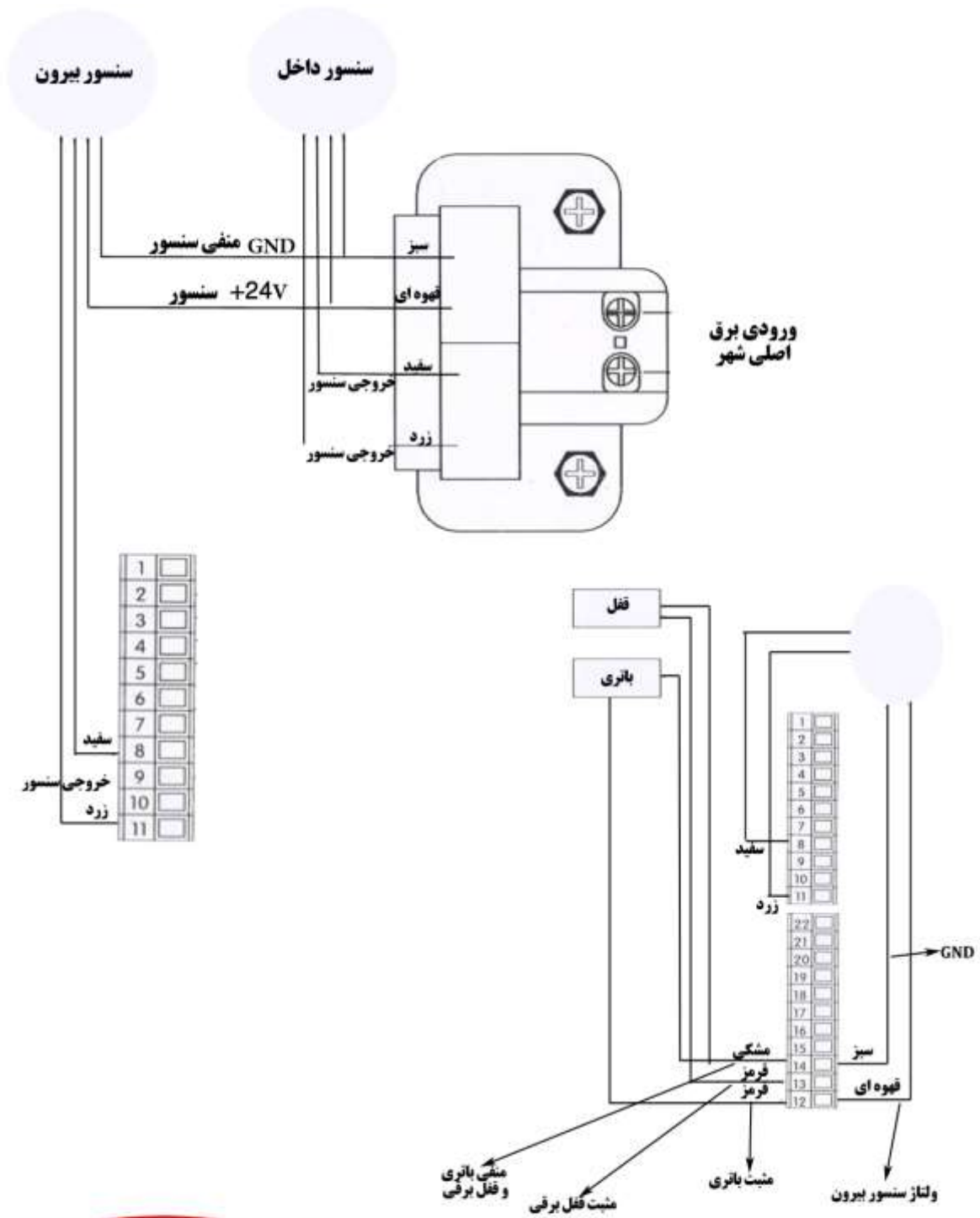
Manis door

OPTIMA



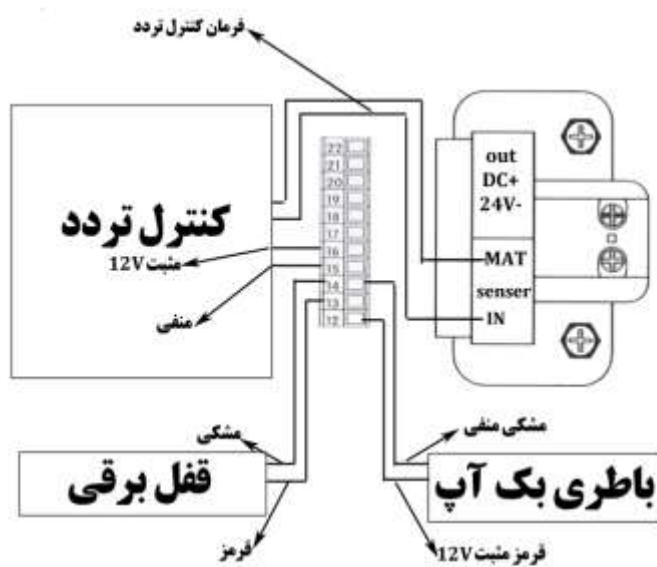
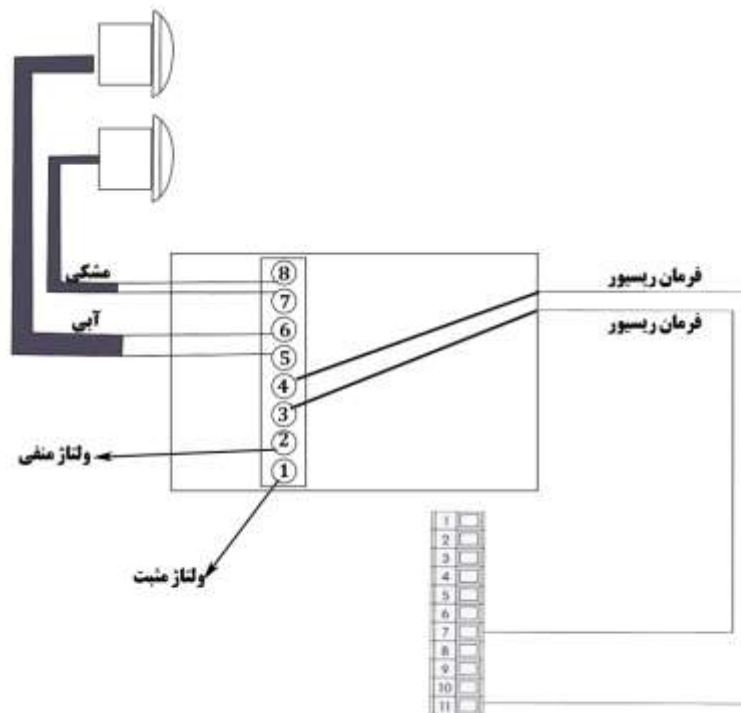
Manis door

OPTIMA



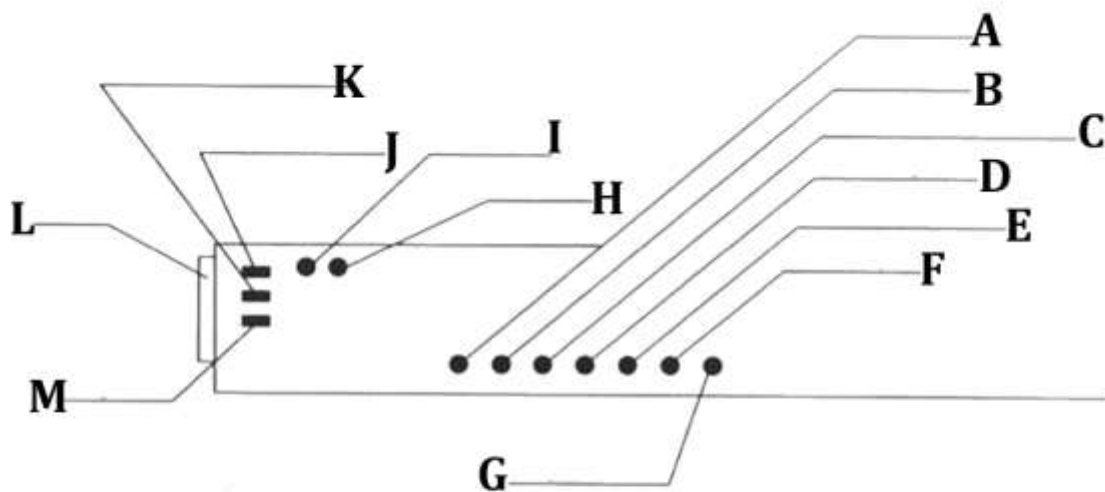
Manis door

OPTIMA



Manis door

OPTIMA



A: قدرت استارت موتور هنگام باز شدن و تنظیم قدرت موتور هنگام قفل

B: تنظیم سرعت باز شدن درب

C: تنظیم محل سرعت آهسته در باز شدن درب

D: تنظیم سرعت بسته شدن

E: تنظیم محل سرعت آهسته در بسته شدن

F: تنظیم سرعت آهسته

G: تنظیم زمان باز ماندن درب

H: چراغ نمایشگر سیگنال سنسور

I: دکمه تست اولیه

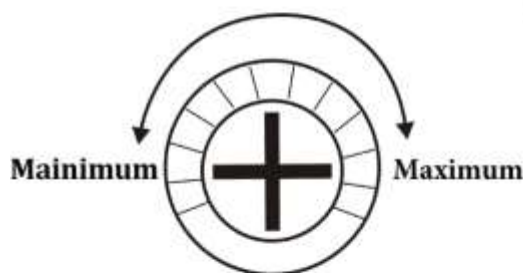
J: سوئیچ مسیر چپ یا راست

K: در صورت روشن کردن سوئیچ، درب به حالت نیمه اتوماتیک درآمده

و پس از هر فرمان یک جهت باز یا بسته کار میکند

L: سوکت چند گانه اتصالات

M: در صورت روشن کردن سوئیچ نحوه عملکرد سنسور تغییر میکند



Manis door

OPTIMA